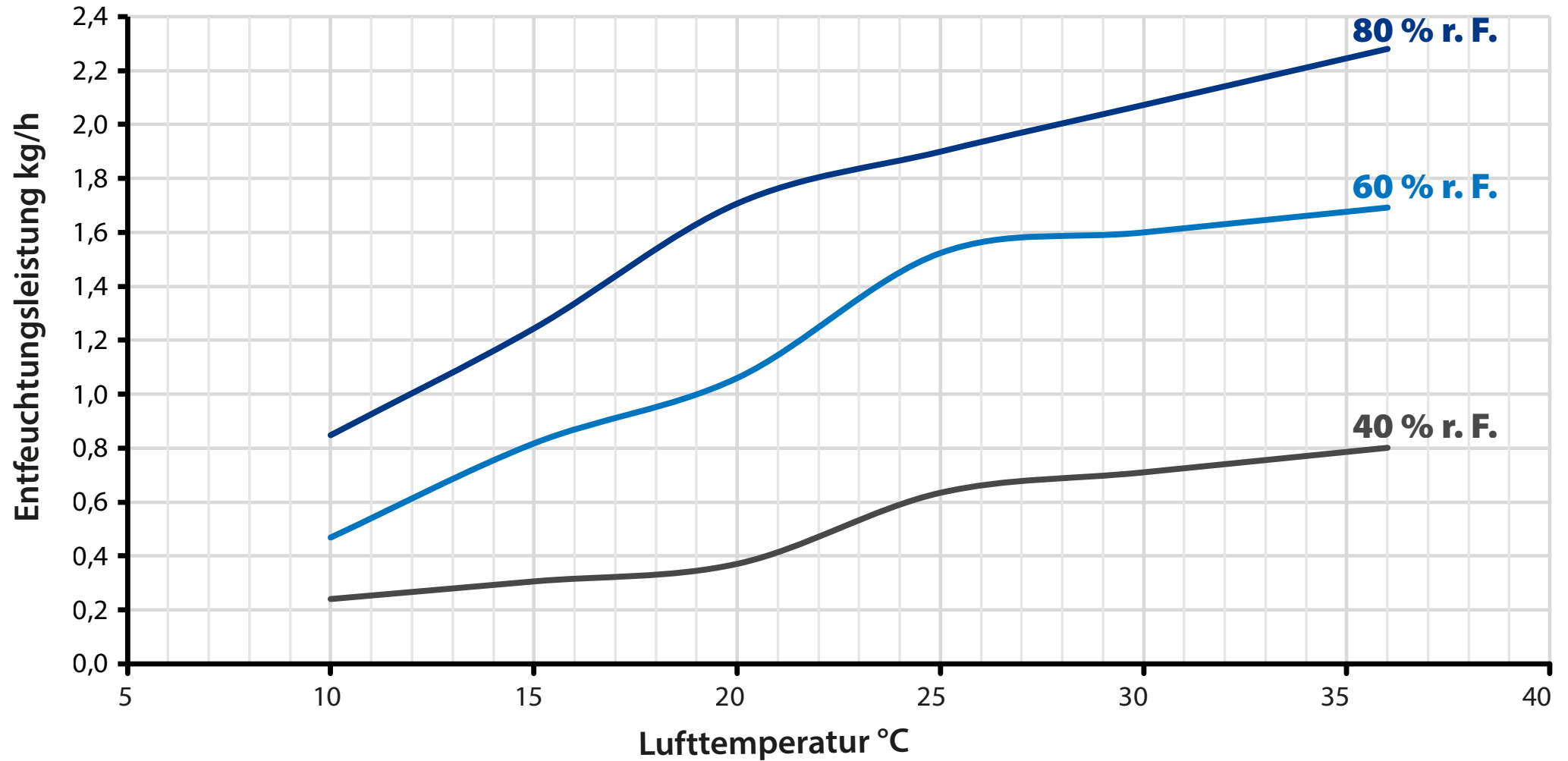


# Leistungsdiagramm Kaut-Schwimmbadentfeucher KS 35 T (Truhengerät)

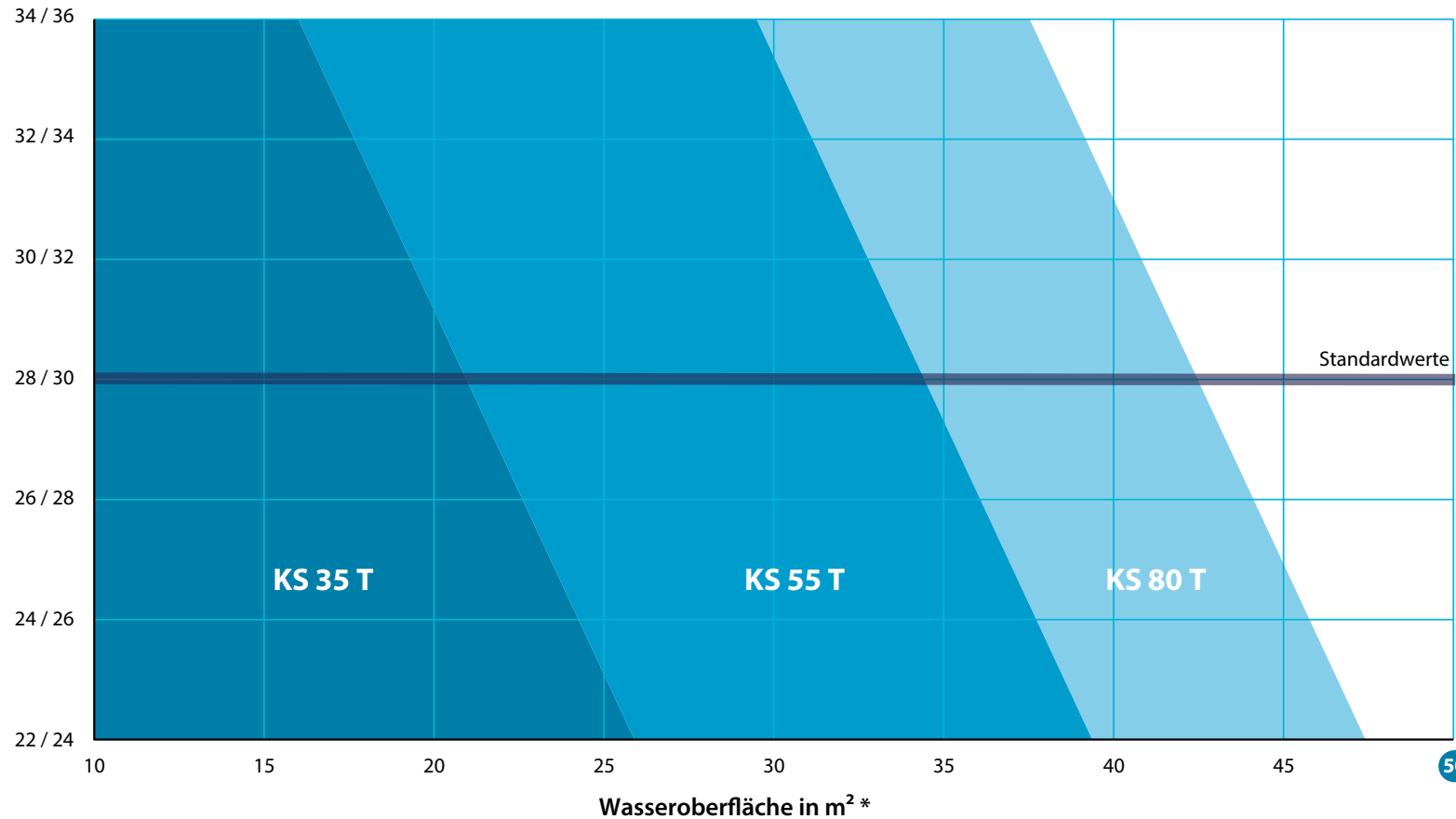


V1 - Stand 25.03.2024 | Technische Irrtümer und Änderung vorbehalten

# Auswahldiagramm Schwimmbad-Luftentfeuchter

KS-Serie Truhengeräte | Becken ohne Abdeckung

Wasser-/Lufttemperatur in °C



Kaut KS Truhengerät



Auslegung für Becken ohne Abdeckung

## BEISPIEL

\* Das Diagramm ist gültig für private Standardschwimmbädern und basiert auf einer täglichen Beckennutzungsdauer von ca. 2 Stunden. Außerhalb der Nutzung ist das Becken nicht abgedeckt. Luftfeuchte bei gewählter Wasser-/Lufttemperatur: 60 % r.F.

Weichen Ihre Daten von den genannten Parametern ab, steht Ihnen Ihr Ansprechpartner der Kaut Gruppe gerne beratend zur Seite.

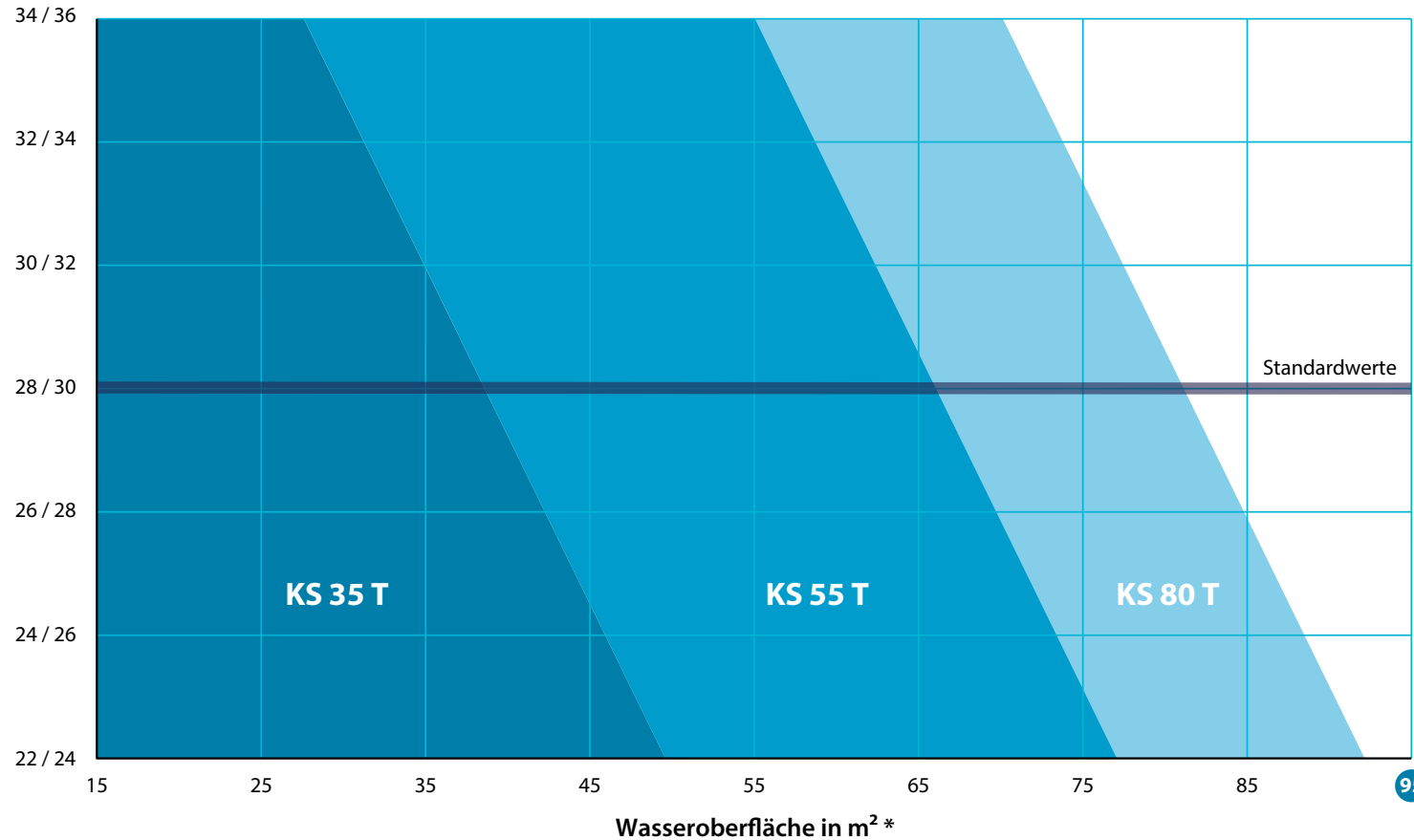
Becken mit Abdeckung :	Nein
Nutzung bis zu 2 Stunden am Tag:	Ja
Gewünschte Bauform:	Truhengerät
Gewünschte Wasser-/Lufttemperatur:	28 / 30 °C
Wasserfläche:	25 m²
Gewählter Luftentfeuchter:	<b>KS 55 T</b>

V1 - Stand 24.06.2024 | Technische Irrtümer und Änderung vorbehalten

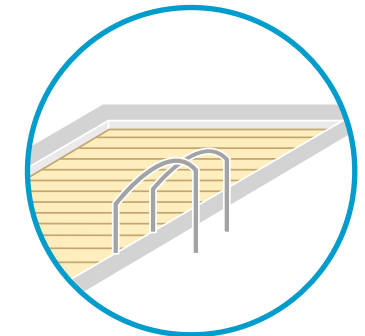
# Auswahldiagramm Schwimmbad-Luftentfeuchter

KS-Serie Truhengeräte | Becken mit Abdeckung

Wasser-/Lufttemperatur in °C



Kaut KS Truhengerät



Auslegung für Becken mit Abdeckung

## BEISPIEL

\* Das Diagramm ist gültig für private Standardschwimmbädern und basiert auf einer täglichen Beckennutzungsdauer von ca. 2 Stunden. Außerhalb der Nutzung ist das Becken abgedeckt. Luftfeuchte bei gewählter Wasser-/Lufttemperatur: 60 % r.F.

Weichen Ihre Daten von den genannten Parametern ab, steht Ihnen Ihr Ansprechpartner der Kaut Gruppe gerne beratend zur Seite.

V1 - Stand 24.06.2024 | Technische Irrtümer und Änderung vorbehalten

Becken mit Abdeckung :	Ja
Nutzung bis zu 2 Stunden am Tag:	Ja
Gewünschte Bauform:	Truhengerät
Gewünschte Wasser-/Lufttemperatur:	28 / 30 °C
Wasserfläche:	25 m <sup>2</sup>
Gewählter Luftentfeuchter:	<b>KS 35 T</b>